

1С:ERP Управление предприятием 2



**Финансовое планирование и
контроль**

**Матвеев Максим,
Фирма «1С»**

Ключевые преимущества бюджетирования в ERP



Это оперативно

Не нужно ждать отчетов
из соответствующих
подразделений



Ключевые преимущества бюджетирования в ERP




**Информация
вводится только
один раз**

Не нужно тратить время
на ввод информации,
полученной из других
подразделений, в
финансовые планы



Ключевые преимущества бюджетирования в ERP



Данные надежно
защищены

От потери и
несанкционированного
доступа



Ключевые преимущества бюджетирования в ERP



**Широкие возможности
финансового
моделирования**

Возможность планирования с
учетом различных внешних и
внутренних факторов



Из чего состоит бюджетирование



Организация и координация процесса бюджетирования

Виды бюджетов
(формы для планирования и анализа)

Ввод бюджетов

Сводные бюджетные отчеты

Значения нефинансовых показателей
(установка нормативов)

Классификация правил получения фактических данных



Классификатор статей и показателей

Классификатор аналитик



Инструменты планирования



Финансовое
планирование

Экземпляр бюджета
Планирование

Оперативные планы
(продажи, производство, закупки)

Финансовые планы

Использование данных
различных подразделений
предприятия

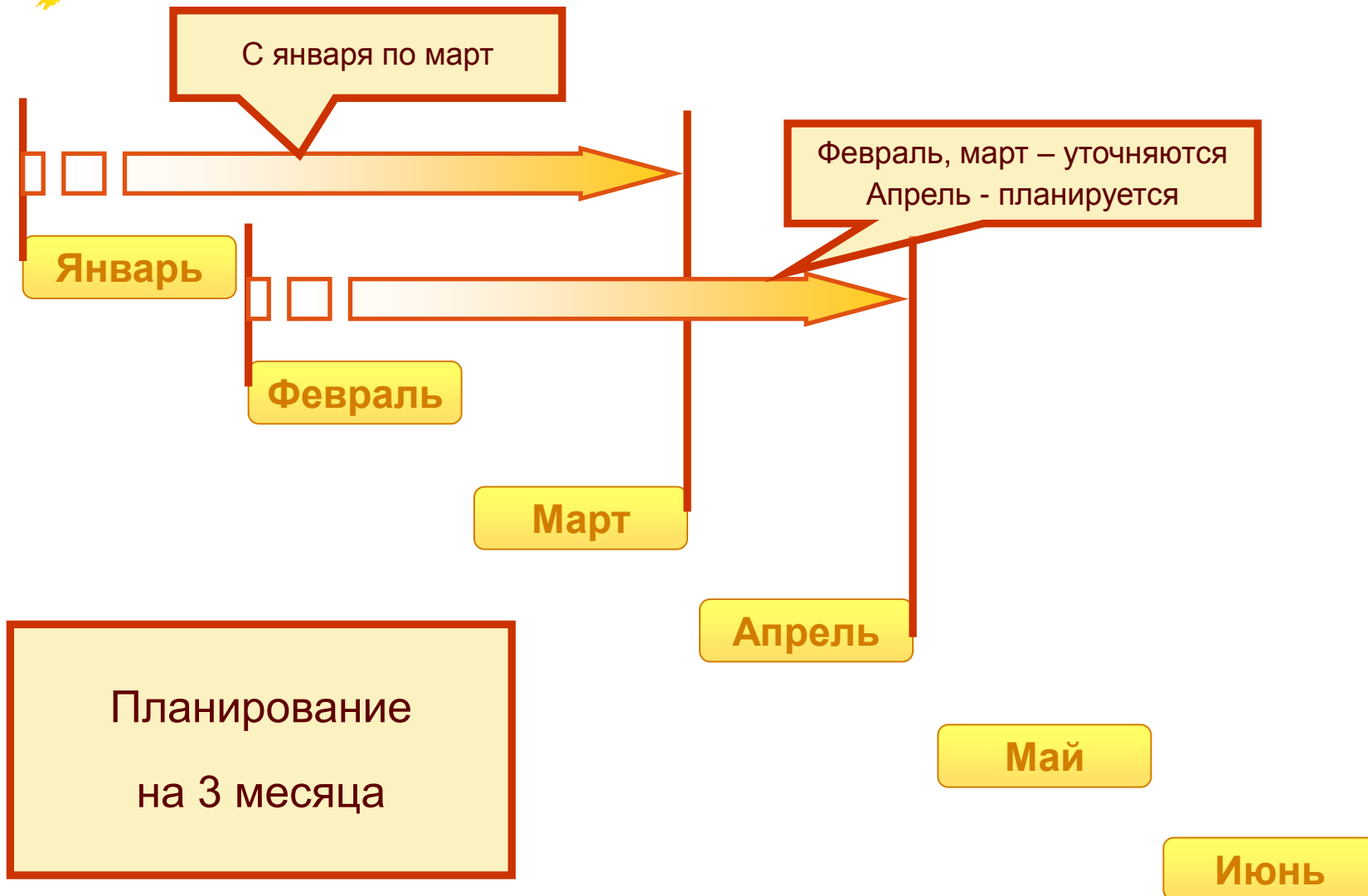
Использование разных
сценариев планирования

Оперативный учет

Регламентированный учет

Международный учет

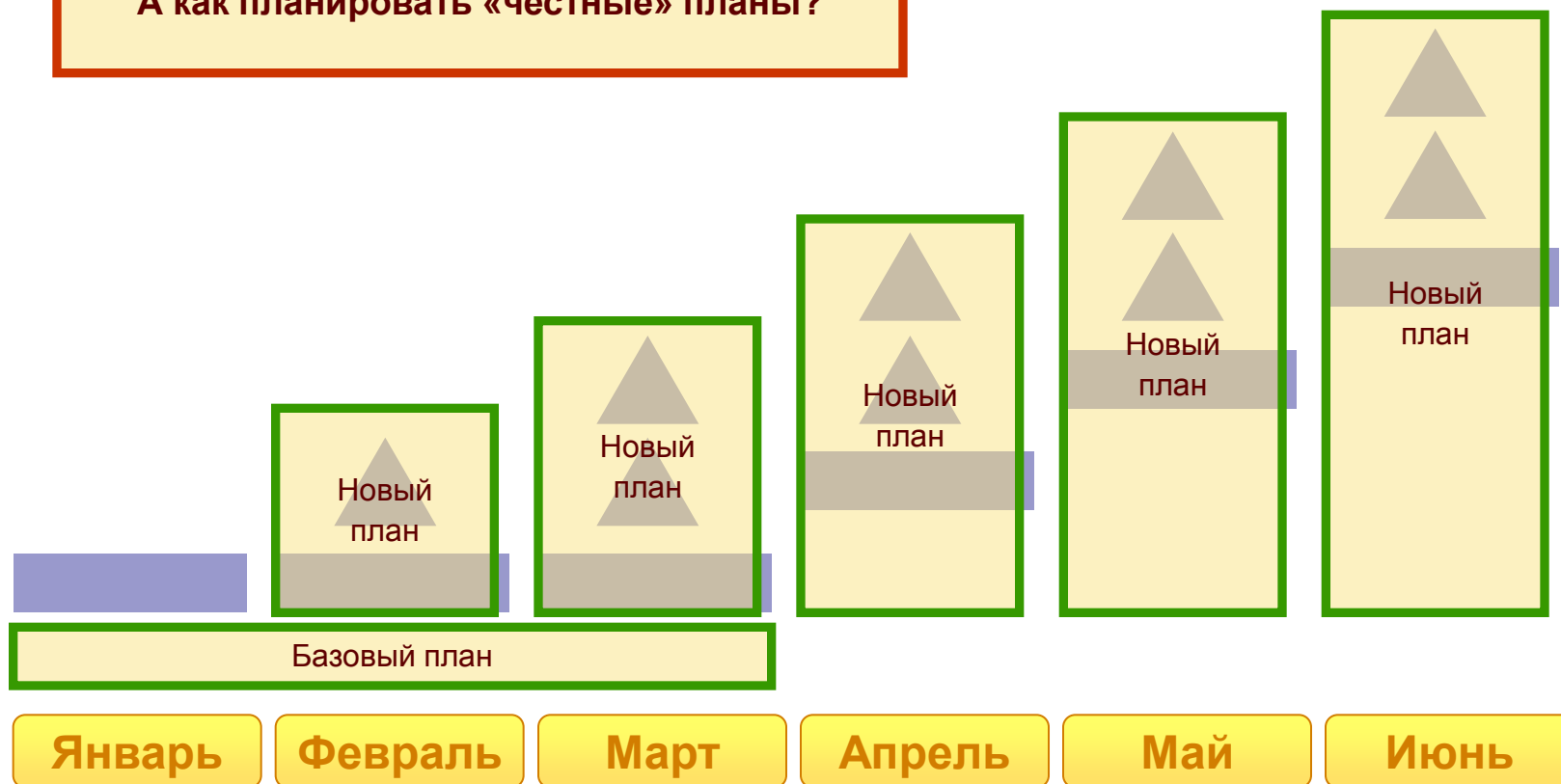
Скользящее планирование





Скользящее планирование

Планируются дельты!
А как планировать «честные» планы?





Скольльзящее планирование

$$\text{[light blue rectangle]} = \text{[dark blue rectangle]} + \text{[red triangle]}$$

Новый план
равен
старому плану
и рассчитанной корректировке



Рассчитываем разницу между планами
и записываем дельту по статье!



Вводим новые «честные» планы
как редактируемое значение!



Базовый план вводим по статьям

Январь

Февраль

Март

Апрель



Финансовый анализ
деятельности
предприятия

Настройка видов бюджетов для анализа
(применение производных показателей)

Анализ ликвидности

Анализ платежеспособности

Анализ финансовой устойчивости

Бюджетные отчеты как инструмент анализа

Можно использовать графики для
визуального анализа данных



Контроль



Контроль над финансово-хозяйственной деятельностью

Бюджетные отчеты

Отчеты по лимитам расхода ДС

Монитор бюджетного процесса

- Оперативный учет
- Регламентированный учет
- Международный учет

Финансовые планы

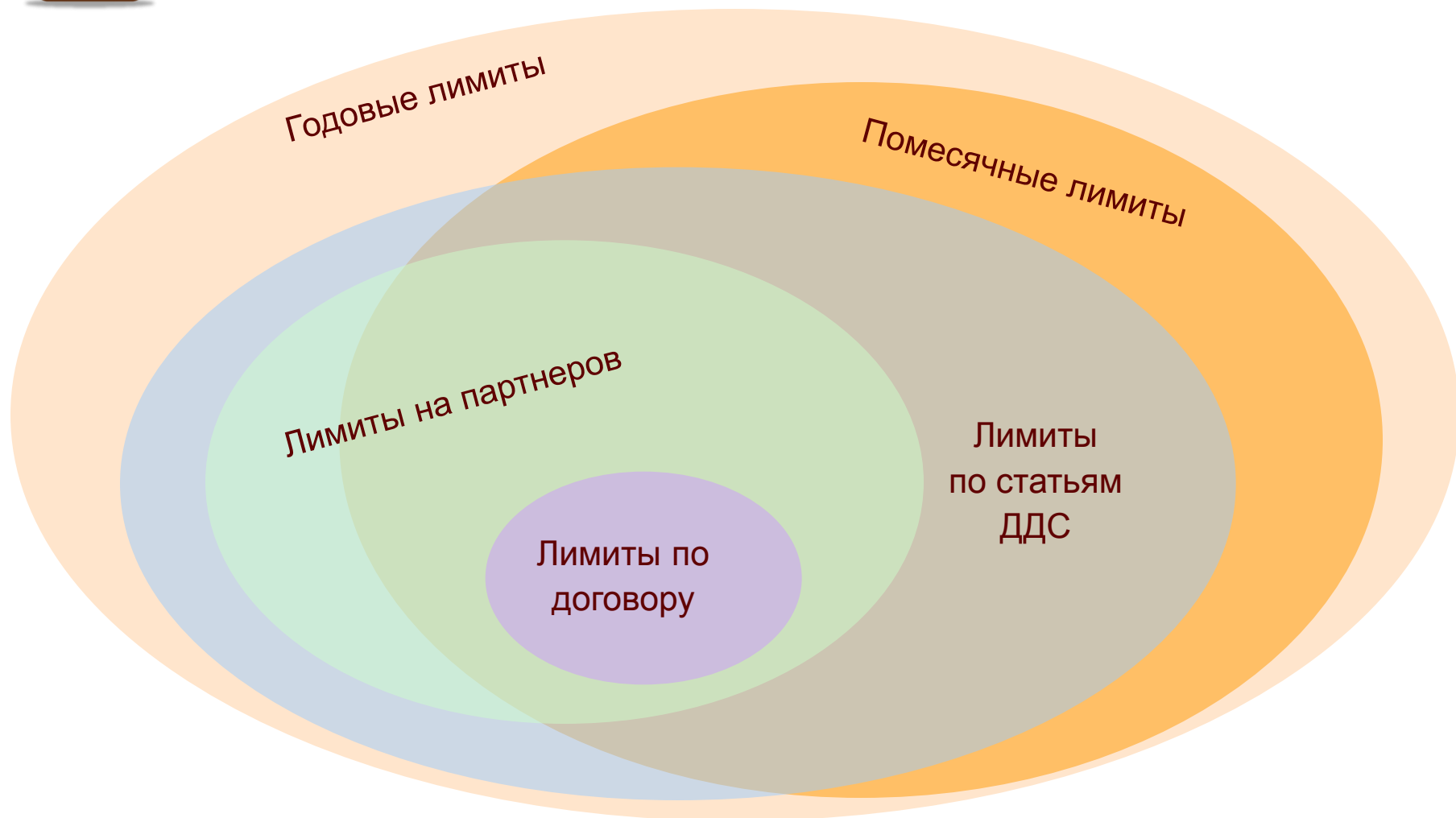


Финансовые отчеты



Контроль денежных средств

Пример возможной взаимосвязи лимитов



Лимиты расходования ДС

Установка лимитов

Согласование и утверждение лимитов

Формирование заявок и контроль лимитов

Контроль в разрезе статей ДДС,
контрагентов, договоров, направлений
деятельности, организаций,
подразделений / Сверхлимитные заявки

Корректировка лимитов /
перераспределение лимитов между
статьями / договорами и проч.



Контроль денежных средств

**Возможности подсистемы лимитирования
расходования денежных средств решают все
описанные проблемы**



Определение различной периодичности лимитов расходов денежных средств (день, неделя, декада, месяц, квартал, полугодие, год)



Установка различных лимитов для партнеров, контрагентов, договоров и других аналитических разрезов бюджетирования



Установки сразу нескольких лимитов, например, общий лимит по статье движения денежных средств и дополнительные лимиты на партнера

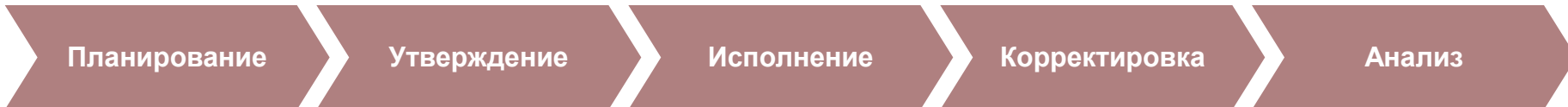




Бюджетный процесс



Организация и координация
процесса бюджетирования



Назначение ответственных

Контроль исполнения

Оперативное изменение процесса

Оперативное принятие решений

- Главное
- Бюджетирование и планирование
- CRM и маркетинг
- Продажи
- Закупки
- Склад и доставка
- Производство
- Кадры
- Зарплата
- Казначейство
- Финансовый результат и контроллинг
- Регламентированный учет
- Международный финансовый учет
- НСИ и администрирование

← → ☆ **Монитор бюджетных процессов (Основной)** x

Период: ... Показатели: Отображать прогноз

Сформировать [Выполняется задач: 17, из них просрочено: 17](#)

Этап процесса / Период планирования	2016				2017				
	снт.	окт.	нояб.	дек.	1 кв. 2017	2 кв. 2017			
					январ.	февр.	март	апр.	май
Исполнение, анализ и актуализация бюджетов...									
Исполнение бюджетов (Однократно, Последовательно)									
Исполнение бюджетов, Орлов Александр Владимирович		■	■	■					
План-фактный анализ (Однократно, Последовательно)									
План-фактный анализ бюджетов, Орлов А...			■	■	■				
Актуализация бюджетов (Однократно, Последовательно)			■	■	■				
Актуализация бюджетов, Орлов Александр...			■	■	■				
Подведение результатов за квартал (Однокра...									
Проведение финансового анализа, Орлов А...						■			
Повтор группы этапов									
Процесс подготовки бюджетов 000000004 от 26...									■
Бюджетный процесс (Однократно, Последовательно)									
Приказ о начале бюджетного процесса (Одн...									
Приказ о начале бюджетного процесса	■								

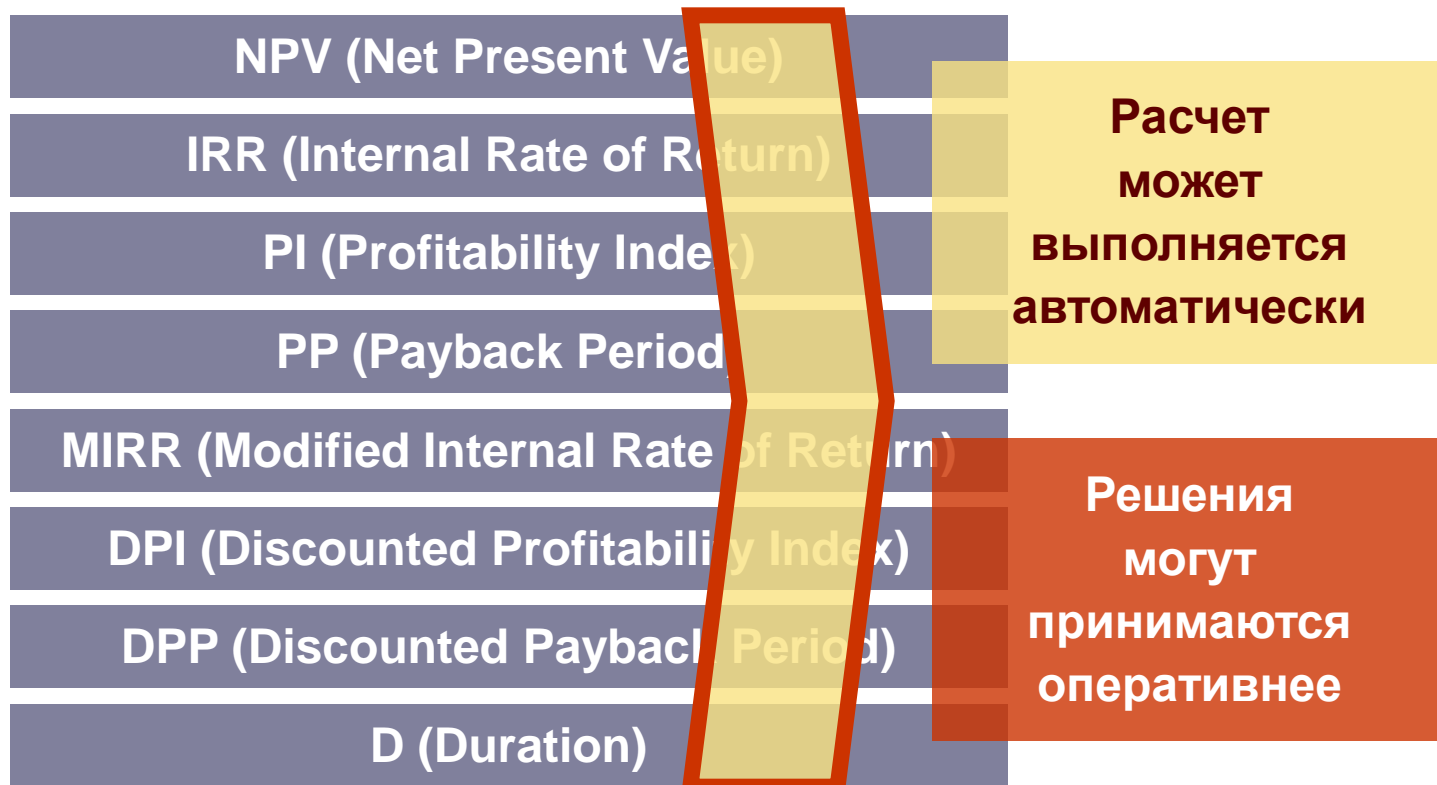
Визуализация бюджетного процесса

Обозначения
 - План бюджетного процесса
 - Выполненные задачи
 - Запланированные задачи
 - Просроченные задачи



Анализ инвестиционных проектов

Коэффициенты инвестиционного анализа





Анализ инвестиционных проектов

Настройка бюджетных форм для ввода первичных данных.
Загрузка из Excel

Настройка бюджетных форм для расчета показателей.
Ввод параметров.(Ставка дисконтирования)
Выполнение расчетов (Дисконтирование платежей)

Настройка бюджетных форм для расчета показателей.
Расчет сводных параметров эффективности

Формирование отчетов

Первоначальные инвестиции (Вид бюджета)

Buttons: **Записать и закрыть**, Записать, Проверить вид бюджета, Посмотреть вид отчета, Создать экземпляр бюджета, Еще, ?

Основное | Структура бюджета

Новые элементы

- Наименование
- Заголовок отчета
- Нераз редактируемый текст
- Статьи бюджетов
- Показатели бюджетов
- Производный показатель
- Нефинансовые показатели
- Редактируемое значение
- Таблица
- Измерение
- Группа
- Формула по группе

Структура бюджета

Buttons: Edit, Home, Down, Add, Delete, More

Наименование	Комментарий
Элементы отчета	
Таблица	
Колонки	
Первоначальные инвестиции	Сумма
Строки	
Месяц	
Настройка оформления	

Форма ввода плана инвестиций

Экземпляр бюджета 000000068 от 01.09.2017 0:00:00

Основное [Бюджетные задачи](#) [Файлы](#)

Провести и закрыть Движения документа Печать Еще

Основное **Бюджет**

Редактировать в списке Автоматический пересчет Обновить Пересчитать Еще

Статья бюджетов / Аналитика	Первоначальные инвестиции
Январь 2018 г.	10 000 000
Февраль 2018 г.	10 293 981
Март 2018 г.	10 396 921
Апрель 2018 г.	10 500 890
Май 2018 г.	10 605 899
Июнь 2018 г.	10 711 958
Июль 2018 г.	10 819 078
Август 2018 г.	10 927 268
Сентябрь 2018 г.	11 036 541
Октябрь 2018 г.	11 146 906
Ноябрь 2018 г.	11 258 375
Декабрь 2018 г.	
Январь 2019 г.	
Февраль 2019 г.	
Март 2019 г.	
Апрель 2019 г.	
Май 2019 г.	
Июнь 2019 г.	
Июль 2019 г.	
Август 2019 г.	



Ввод плана инвестиций

Экземпляр бюджета 000000069 от 01.09.2017 0:00:00

Основное [Бюджетные задачи](#) [Файлы](#)

Провести и закрыть Движения документа Печать Еще ▾

Основное **Бюджет**

Редактировать в списке Автоматический пересчет Обновить Пересчитать Еще ▾

Статья бюджетов / Аналитика	Текущие расходы
Январь 2018 г.	
Февраль 2018 г.	
Март 2018 г.	1 500 000
Апрель 2018 г.	1 512 635
Май 2018 г.	1 654 935
Июнь 2018 г.	1 664 191
Июль 2018 г.	1 706 800
Август 2018 г.	1 960 464
Сентябрь 2018 г.	2 027 908
Октябрь 2018 г.	2 614 963
Ноябрь 2018 г.	3 372 303
Декабрь 2018 г.	3 555 699
Январь 2019 г.	3 777 430
Февраль 2019 г.	3 661 252
Март 2019 г.	3 774 949
Апрель 2019 г.	4 190 899
Май 2019 г.	3 758 508
Июнь 2019 г.	3 534 274
Июль 2019 г.	3 723 601
Август 2019 г.	3 430 996

Ввод плана расходов



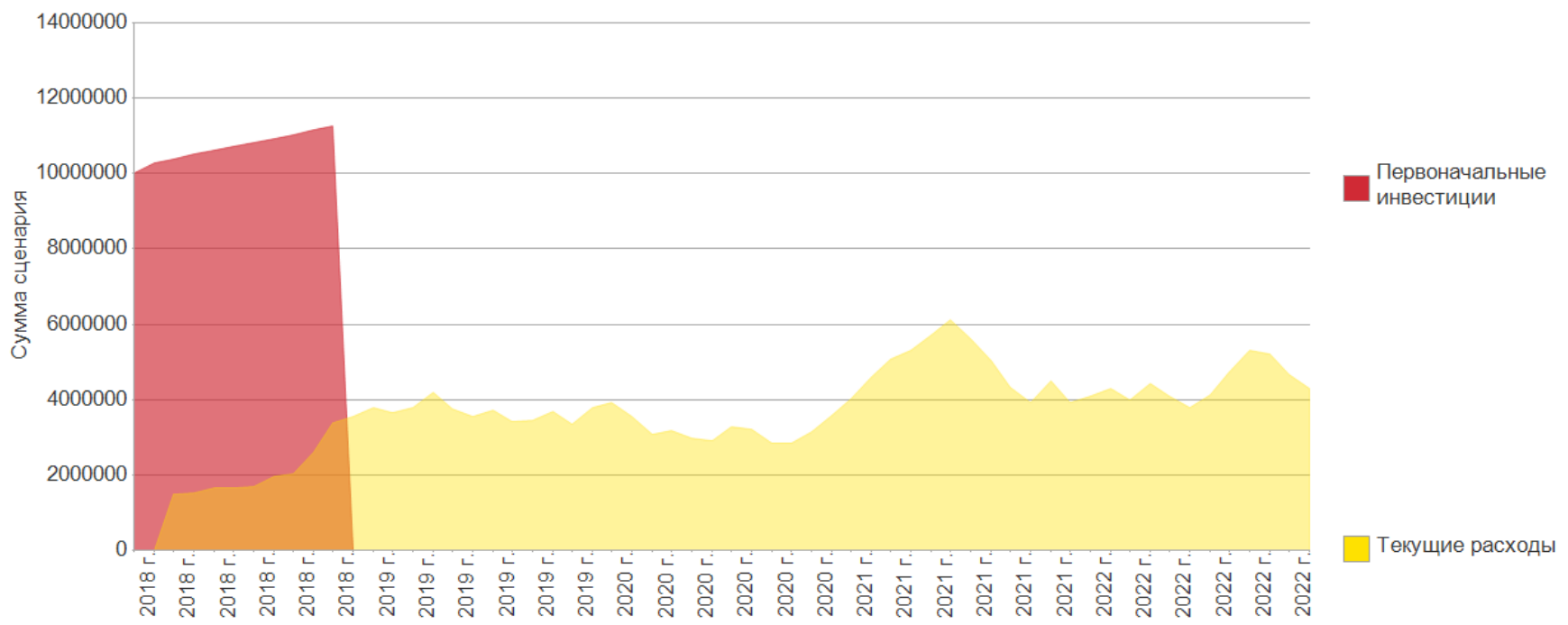
Первоначальные инвестиции и текущие расходы (номинальные и дисконтированные)

Период: 01.01.2018 - 31.12.2022
Валюта: RUB
Сценарий: Основной план
Статья бюджетов:

Сформировать | Настройки... | 📁 | Найти... | 📄 | 🖨️ | 🔍 | 📧 | Еще ▾ | ?

Первоначальные инвестиции и текущие расходы

Параметры: Период: 01.01.2018 - 31.12.2022
Дата актуальности:
Валюта: RUB
Обороты в статусах: Утвержден
Отбор: Сценарий Равно "Основной план"



★ 📄 🔍 📌

🏠 ⬅️ ➡️ ☆ Ставка

Период: 01.01.2018 📅

Периодичность: Месяц

Сформировать Настройки...

← → ☆ Значения нефинансовых показателей 000000034 от 31.08.2017 0:00:00

Провести и закрыть 📄 📄 Движения документа ⚙️ Настроить шаблон ввода ⌵ ?

Номер: 000000034 от: 31.08.2017 0:00:00 📅 Операция: Ввод значения показателя ⌵

Действует с: 01.01.2018 📅 до следующего ввода Показатель: Ставка дисконтирования ⌵ 📄

Аналитика

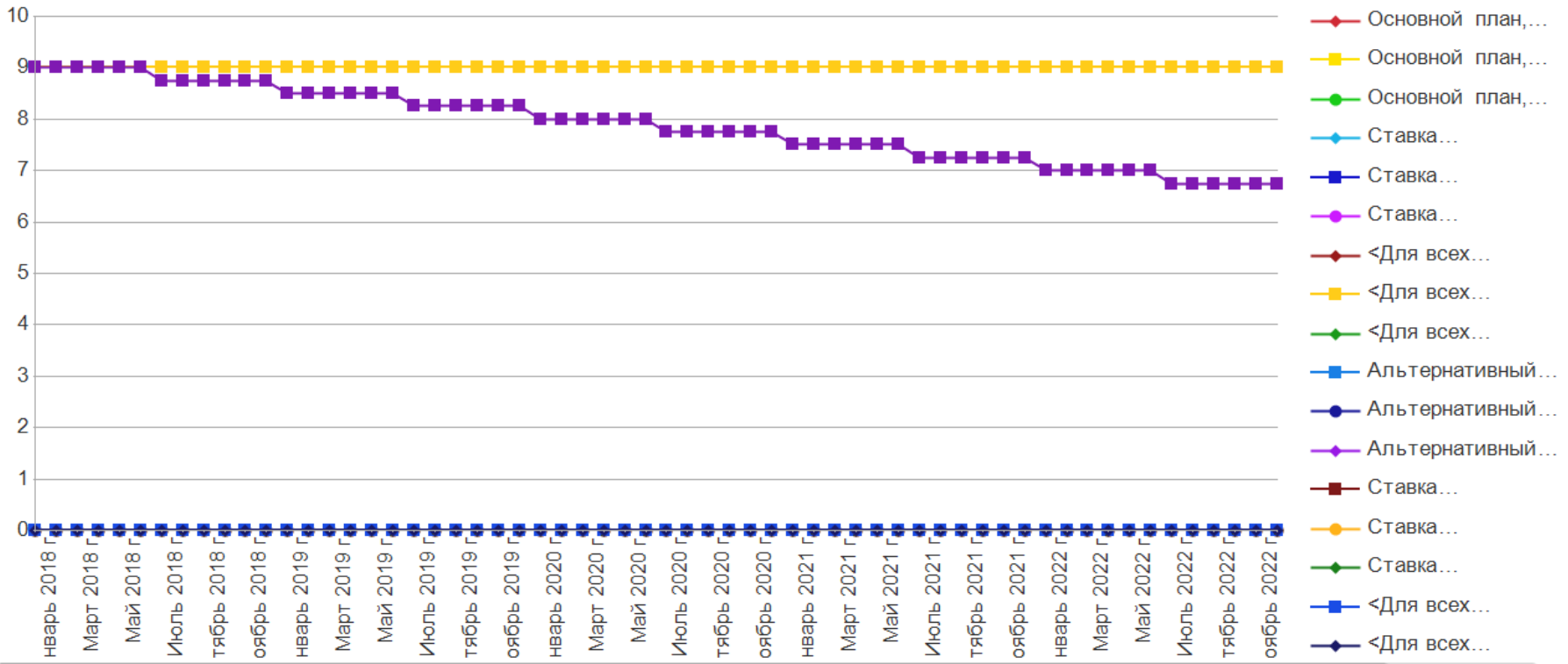
Сценарий: Основной план ⌵ 📄

Значения Комментарий

Ставка дисконтирования: 9,00 📅

Значения нефина

Параметры: Период: 01.01.2018 - 31.12.2022
Периодичность: Месяц
Отбор: Сценарий в списке "Основной план; Альтернативный план"



Дисконтированные первоначальные инвестиции (Вид бюджета)

Записать и закрыть | Записать | Проверить вид бюджета | Посмотреть вид отчета | Создать экземпляр бюджета | Еще ▾ ?

Основное | Структура бюджета

Новые элементы

🔍 [Поиск] [Добавить] [Удалить] [Свойства] [Отмена] [Еще ▾]

Наименование	Комментарий
Заголовок отчета	
Элементы отчета	

Дисконтированные первоначальные инвестиции (Производный показатель) *

Завершить редактирование | Проверить формулу | Еще ▾ ?

Представление: Обратный знак

Элементы: 🔍 [Добавить] [Удалить] [Еще ▾]

📁 Статьи бюджетов
📁 Показатели бюджетов
📁 Нефинансовые показатели

Операнды: [Добавить] [Удалить] [Еще ▾]

Идентификатор	Наименование	Доп. информация
📁 СД	Ставка дисконт...	
📁 ПИ	Первоначальн...	Сумма

Операторы: | Формула:

Комментарий:

Инвестиции делим на коэффициент дисконтирования

Экземпляр бюджета 00000071 от 11.09.2017 0:00:00

Основное [Бюджетные задачи](#) [Файлы](#)

Провести и закрыть 📄 📄 📄 Движения документа Печать ▾ Еще ▾

Основное **Бюджет**

🔍 Редактировать в списке Автоматический пересчет + ✖ 📄 📄 📄 Обновить 🗑️ Пересчитать Еще ▾

Статья бюджетов / Аналитика	Инвестиции	Номер периода	Дисконтированные первоначальные инвестиции	Ставка дисконтирования
Январь 2018 г.	10 000 000	1	10 000 000	9,00
Февраль 2018 г.	10 293 981	2	10 217 351	9,00
Март 2018 г.	10 396 921	3	10 242 704	9,00
Апрель 2018 г.	10 500 890	4	10 268 120	9,00
Май 2018 г.	10 605 899	5	10 293 599	9,00
Июнь 2018 г.	10 711 958	6	10 319 142	9,00
Июль 2018 г.	10 819 078	7	10 344 748	9,00
Август 2018 г.	10 927 268	8	10 370 417	9,00
Сентябрь 2018 г.	11 036 541	9	10 396 150	9,00
Октябрь 2018 г.	11 146 906	10	10 421 947	9,00
Ноябрь 2018 г.	11 258 375	11	10 447 808	9,00
Декабрь 2018 г.		12		9,00
Январь 2019 г.		13		9,00
Февраль 2019 г.		14		9,00
Март 2019 г.		15		9,00
Апрель 2019 г.		16		9,00
Май 2019 г.		17		9,00
Июнь 2019 г.		18		9,00

Дисконтированные инвестиции

fx

★ Экземпляр бюджета 000000072 от 11.09.2017 0:00:00

Основное [Бюджетные задачи](#) [Файлы](#)

Провести и закрыть [Print] [Export] [Document Movement] [Print] [More] Еще ▾

Основное **Бюджет**

[Edit in list] [Automatic recalculation] [+/-] [Copy] [Paste] [Refresh] [Recalculate] Еще ▾

Статья бюджетов / Аналитика	Текущие расходы	Номер периода	Дисконтированные текущие расходы	Ставка дисконтирования
Январь 2018 г.		1		9,00
Февраль 2018 г.		2		9,00
Март 2018 г.	1 500 000	3	1 477 751	9,00
Апрель 2018 г.	1 512 635	4	1 479 105	9,00
Май 2018 г.	1 654 935	5	1 606 204	9,00
Июнь 2018 г.	1 664 191	6	1 603 164	9,00
Июль 2018 г.	1 706 800	7	1 631 970	9,00
Август 2018 г.	1 960 464	8	1 860 559	9,00
Сентябрь 2018 г.	2 027 908	9	1 910 240	9,00
Октябрь 2018 г.	2 614 963	10	2 444 894	9,00
Ноябрь 2018 г.	3 372 303	11	3 129 508	9,00
Декабрь 2018 г.	3 555 699	12	3 275 137	9,00
Январь 2019 г.	3 777 430	13	3 453 471	9,00
Февраль 2019 г.	3 661 252	14	3 322 339	9,00
Март 2019 г.	3 774 949	15	3 400 011	9,00
Апрель 2019 г.	4 190 899	16	3 746 548	9,00
Май 2019 г.	3 758 508	17	3 334 990	9,00
Июнь 2019 г.	3 534 274	18	3 112 679	9,00
Июль 2019 г.	3 723 601	19	3 400 008	9,00

Дисконтированные текущие расходы

fx

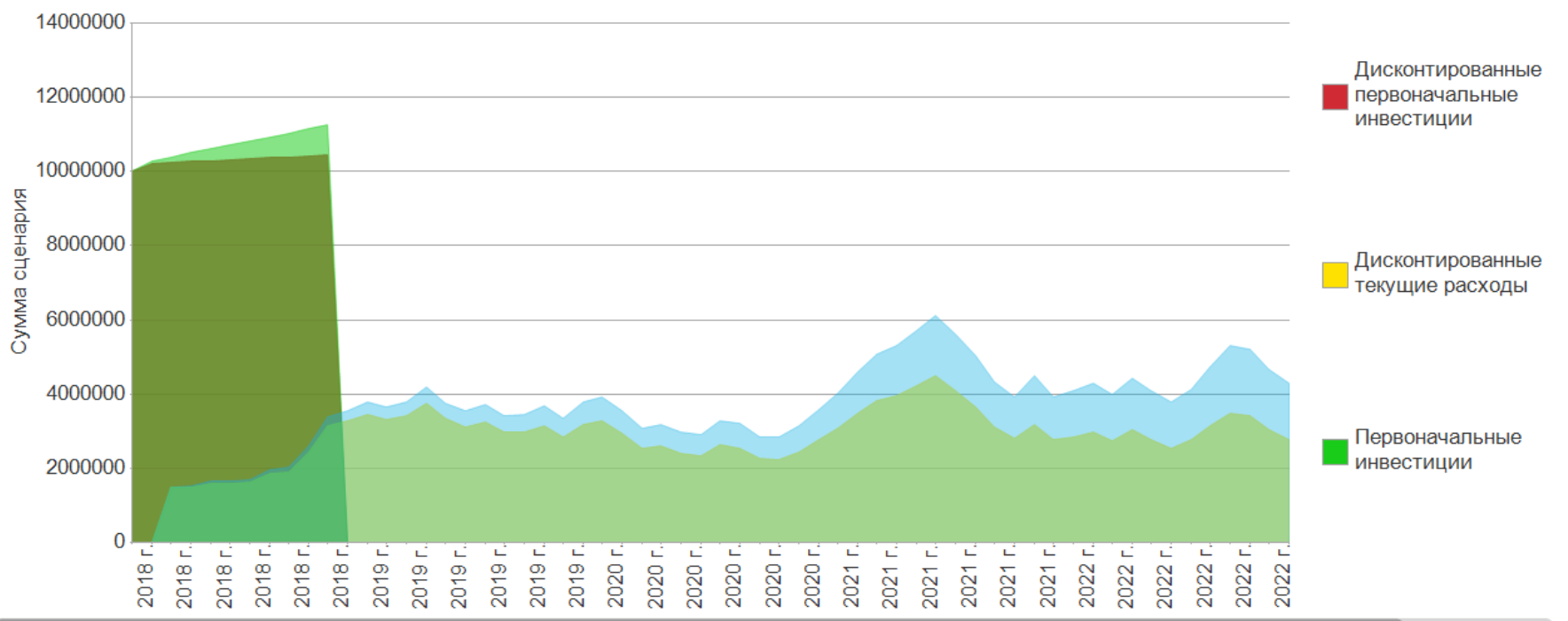
Первоначальные инвестиции и текущие расходы (номинальные и дисконтированные)

Период: 01.01.2018 - 31.12.2022
Валюта: RUB
Сценарий: Основной план
Статья бюджетов:

Сформировать | Настройки... | 📁 | Найти... | 📄 | 🖨️ | 🔍 | 📁 | 📧 | Еще ▾ | ?

Первоначальные инвестиции и текущие расходы

Параметры: Период: 01.01.2018 - 31.12.2022
Дата актуальности:
Валюта: RUB
Обороты в статусах: Утвержден
Отбор: Сценарий Равно "Основной план"



★ Экземпляр бюджета 000000070 от 11.09.2017 11:13:33

Основное [Бюджетные задачи](#) [Файлы](#)

Провести и закрыть

Движения документа Печать ▾

Еще ▾

Основное **Бюджет**

Редактировать в списке

Автоматический пересчет

Обновить

Пересчитать

Еще ▾

Статья бюджетов / Аналитика	Поступления	Номер периода	Дисконтированные поступления	Ставка дисконтирования
Январь 2018 г.		1		9,00
Февраль 2018 г.		2	<i>fx</i>	9,00
Март 2018 г.		3		9,00
Апрель 2018 г.		4		9,00
Май 2018 г.	5 000 000	5		4 852 771
Июнь 2018 г.	4 973 847	6	4 791 452	9,00
Июль 2018 г.	5 090 512	7	4 867 334	9,00
Август 2018 г.	5 156 223	8	4 893 463	9,00
Сентябрь 2018 г.	5 346 791	9	5 036 546	9,00
Октябрь 2018 г.	5 520 496	10	5 161 460	9,00
Ноябрь 2018 г.	5 743 978	11	5 330 430	9,00
Декабрь 2018 г.	6 115 141	12	5 632 625	9,00
Январь 2019 г.	6 212 819	13	5 679 996	9,00
Февраль 2019 г.	6 158 331	14	5 588 269	9,00
Март 2019 г.	6 348 433	15	5 717 890	9,00
Апрель 2019 г.	6 417 586	16	5 737 146	9,00
Май 2019 г.	6 424 370	17	5 700 457	9,00
Июнь 2019 г.	6 704 832	18	5 905 028	9,00
Июль 2019 г.	7 154 239	19	6 253 922	9,00

Дисконтированные поступления

Поступления (номинальные и дисконтированные)

Период: 01.01.2018 - 31.12.2022

Сценарий: Основной план

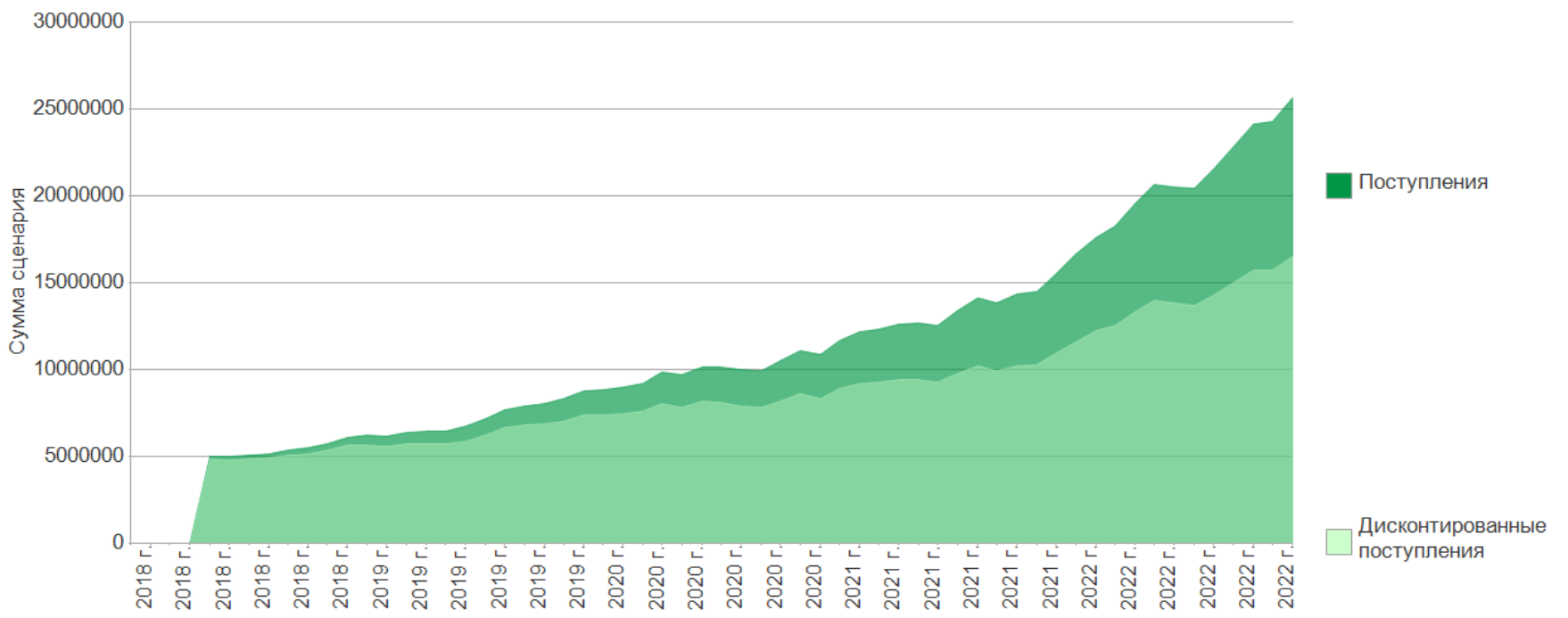
Валюта: RUB

Статья бюджетов:

Сформировать | Настройки... | Найти... | [Icons: Rec, Rec+, Sum, Print, Search, Save, Mail] | Еще ?

Поступления

Параметры: Период: 01.01.2018 - 31.12.2022
Дата актуальности:
Валюта: RUB
Обороты в статусах: Утвержден
Отбор: Сценарий Равно "Основной план"



Экземпляр бюджета 000000074 от 12.09.2017 0:00:00

Основное [Бюджетные задачи](#) [Файлы](#)

Провести и закрыть [Print] [Export] [Document Movement] [Print] [More]

Основное **Бюджет**

[Edit in list] [Automatic recalculation] [+/-] [Copy] [Paste] [Refresh] [Recalculate] [More]

Статья бюджетов / Аналитика	Дисконтированные выплаты	Дисконтированный денежный поток
Январь 2018 г.	10 000 000	(10 000 000)
Февраль 2018 г.	10 217 351	(10 217 351)
Март 2018 г.	11 720 455	(11 720 455)
Апрель 2018 г.	11 747 226	(11 747 226)
Май 2018 г.	11 899 804	(7 047 033)
Июнь 2018 г.	11 922 306	(7 130 854)
Июль 2018 г.	11 976 718	(7 109 384)
Август 2018 г.	12 230 976	(7 337 513)
Сентябрь 2018 г.	12 306 390	(7 269 844)
Октябрь 2018 г.	12 866 841	(7 705 380)
Ноябрь 2018 г.	13 577 316	(8 246 886)
Декабрь 2018 г.	3 275 137	2 357 489
Январь 2019 г.	3 453 471	2 226 525
Февраль 2019 г.	3 322 339	2 265 930
Март 2019 г.	3 400 011	2 317 879
Апрель 2019 г.	3 746 548	1 990 597
Май 2019 г.	3 384 990	2 365 466
Июнь 2019 г.	3 112 679	2 792 349
Июль 2019 г.	3 255 008	2 998 913

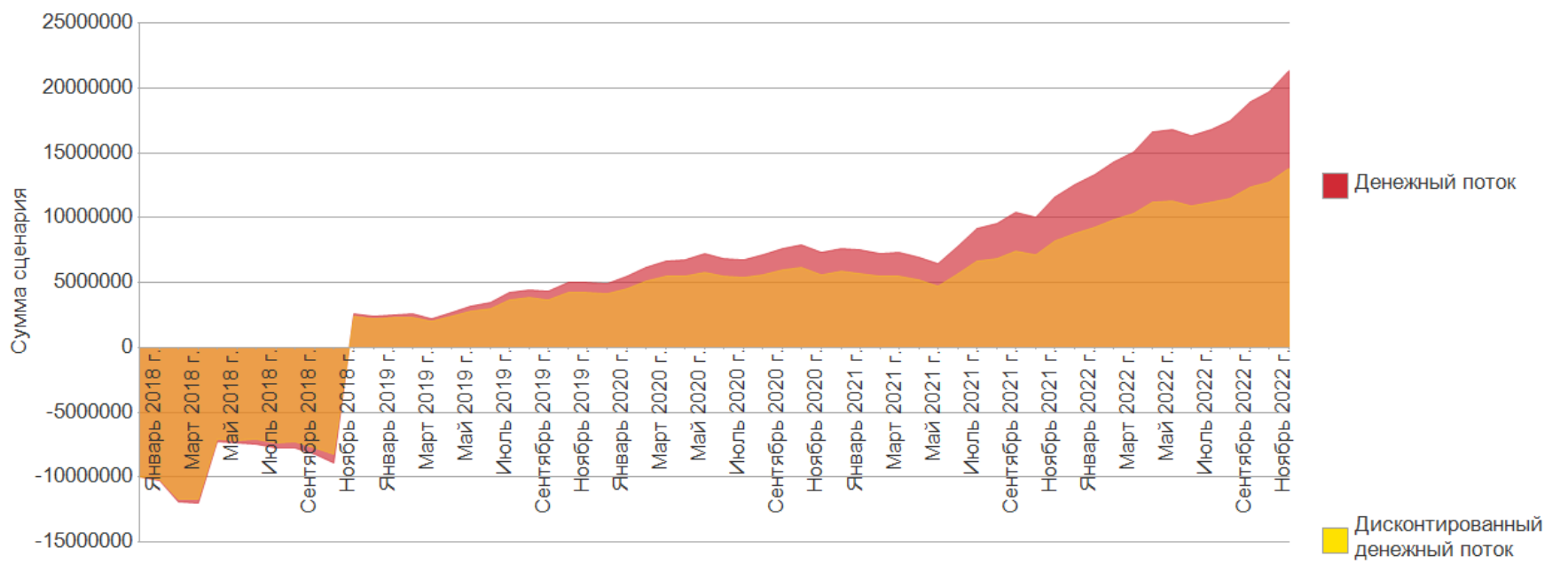
Дисконтированный денежный поток

Текущий денежный поток (номинальный и дисконтированный)

Период: - Сценарий:
Валюта: Статья бюджетов:

Текущий денежный поток

Параметры: Период: 01.01.2018 - 31.12.2022
Дата актуальности:
Валюта: RUB
Обороты в статусах: Утвержден
Отбор: Сценарий Равно "Основной план"





Расчет NPV

Производный показатель (Производный показатель) (1С:Предприятие)

Завершить редактирование Проверить формулу

Представление: Производный показатель Обратный знак

Элементы:

Операнды:

Идентификатор	Наименование	Доп. информация
ДисконтДенежн...	Дисконтирован...	Сумма

Операторы:

Формула: [ДисконтДенежныПоток]

Комментарий:



NPV and PP за Январь 2018 г. - Декабрь 2022 г.

Сформировать Найти...

Аналитика	Значение
NPV	215 195 610
PP	34

NPV, PP, R

Период: 01.01.2018 - 31.12.2022

Сценарий: Основной план

Валюта: RUB

Статья бюджетов:

Сформировать

Настройки...

Найти...

ABC

ABC

Σ

Print

Search

Save

Mail


Еще ▾

?

NPV, PP, R, Duration

Параметры: Период: 01.01.2018 - 31.12.2022
Дата актуальности:
Валюта: RUB
Обороты в статусах: Утвержден
Отбор: Сценарий Равно "Основной план"

NPV



PP

40

Капитализация (номинальная и дисконтированная)

Период: 01.01.2018 - 31.12.2022

Сценарий: Основной план

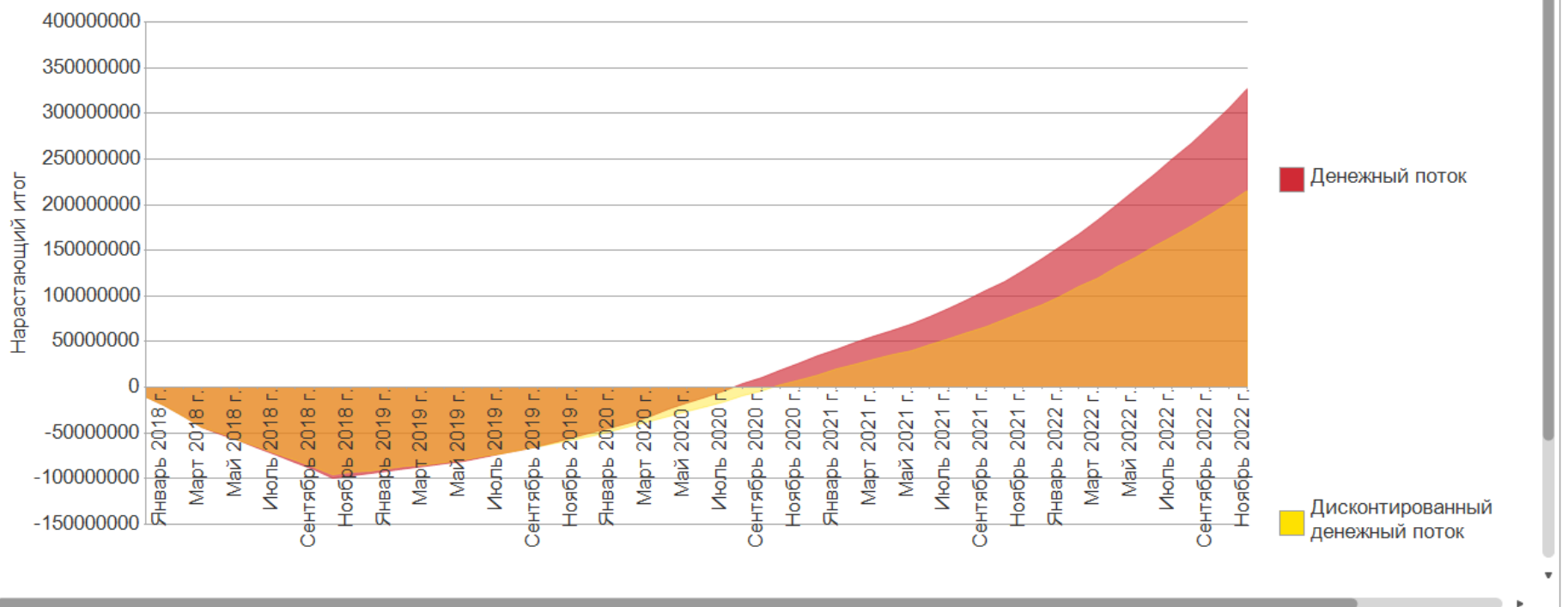
Валюта: RUB

Статья бюджетов:

Сформировать | Настройки... | 📁 | Найти... | 📊 | 📄 | 📄 | 📄 | 📧 | **Еще** | ?

Капитализация проекта

Параметры: Период: 01.01.2018 - 31.12.2022
Дата актуальности:
Валюта: RUB
Обороты в статусах: Утвержден
Отбор: Сценарий Равно "Основной план"



Экземпляр бюджета 000000075 от 13.09.2017 16:07:14

Основное [Бюджетные задачи](#) [Файлы](#)

Провести и закрыть Движения документа Печать ▾ Еще ▾

Основное **Бюджет**

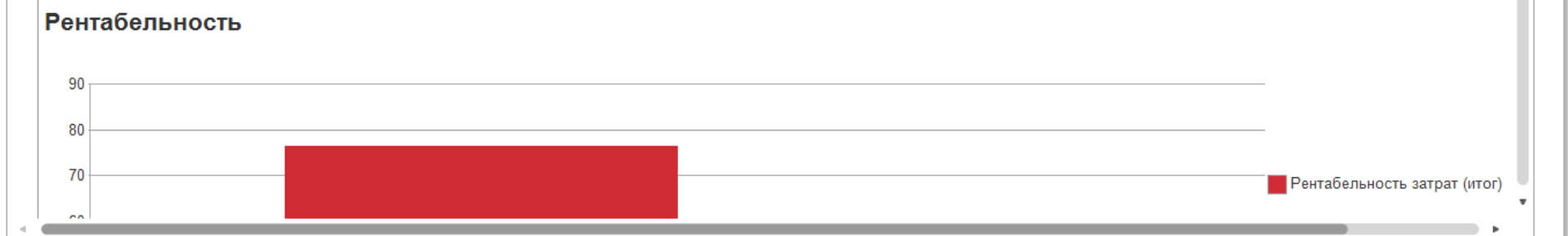
Редактировать в списке Автоматический пересчет + - Обновить Пересчитать Еще ▾

Аналитика	Капитализация	Номер периода	Период окупаемости
Январь 2020 г.	(52 454 757)	25	1
Февраль 2020 г.	(47 945 256)	26	1
Март 2020 г.	(42 859 022)	27	1
Апрель 2020 г.	(37 418 418)	28	1
Май 2020 г.	(31 982 299)	29	1
Июнь 2020 г.	(26 162 706)	30	1
Июль 2020 г.	(20 696 749)	31	1
Август 2020 г.	(15 315 165)	32	1
Сентябрь 2020 г.	(9 741 027)	33	1
Октябрь 2020 г.	(3 775 571)	34	1
Ноябрь 2020 г.	2 384 485	35	
Декабрь 2020 г.	7 993 561	36	
Январь 2021 г.	13 838 654	37	
Февраль 2021 г.	19 562 350	38	
Март 2021 г.	25 022 851	39	
Апрель 2021 г.	30 476 335	40	
Май 2021 г.	35 645 651	41	
Июнь 2021 г.	40 387 071	42	
Июль 2021 г.	46 081 756	43	
Август 2021 г.	52 688 294	44	

Период: 01.01.2018 - 31.12.2022 | Сценарий: Основной план | Статья бюджетов: []

Валюта: RUB

Сформировать | Настройки... | Найти... | [Icons: Rec, Sum, Print, Search, Save, Mail] | Еще ?



Рентабельность затрат (Производный показатель)

Завершить редактирование Проверить формулу Еще ▾ ?

Представление: Обратный знак

Элементы: Еще ▾

Ячейка таблицы

Операнды:

	Идентификатор	Наименование	Доп. информация
	Месяц;;Капитал...	Ячейка таблицы	
	Месяц;;Выплат...	Ячейка таблицы	

Операторы:

Рентабельность проекта

Период: 01.01.2018 - 31.12.2022

Сценарий: Основной план

Валюта: RUB

Статья бюджетов:

Сформировать

Настройки...



Найти...

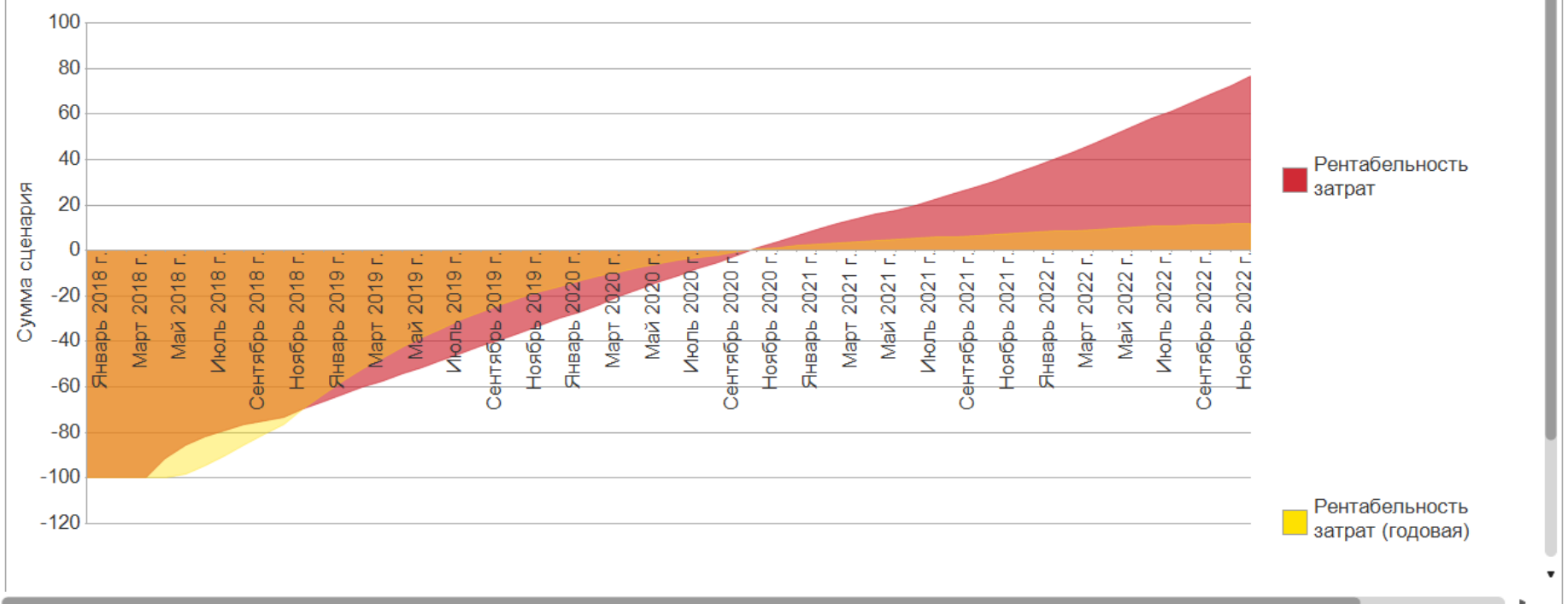


Еще ▾



Капитализация проекта

Параметры: Период: 01.01.2018 - 31.12.2022
Дата актуальности:
Валюта: RUB
Обороты в статусах: Утвержден
Отбор: Сценарий Равно "Основной план"



NPV, PP, R

Период: 01.01.2018 - 31.12.2022

Сценарий: Основной план

Валюта: RUB

Статья бюджетов:

Сформировать

Настройки...



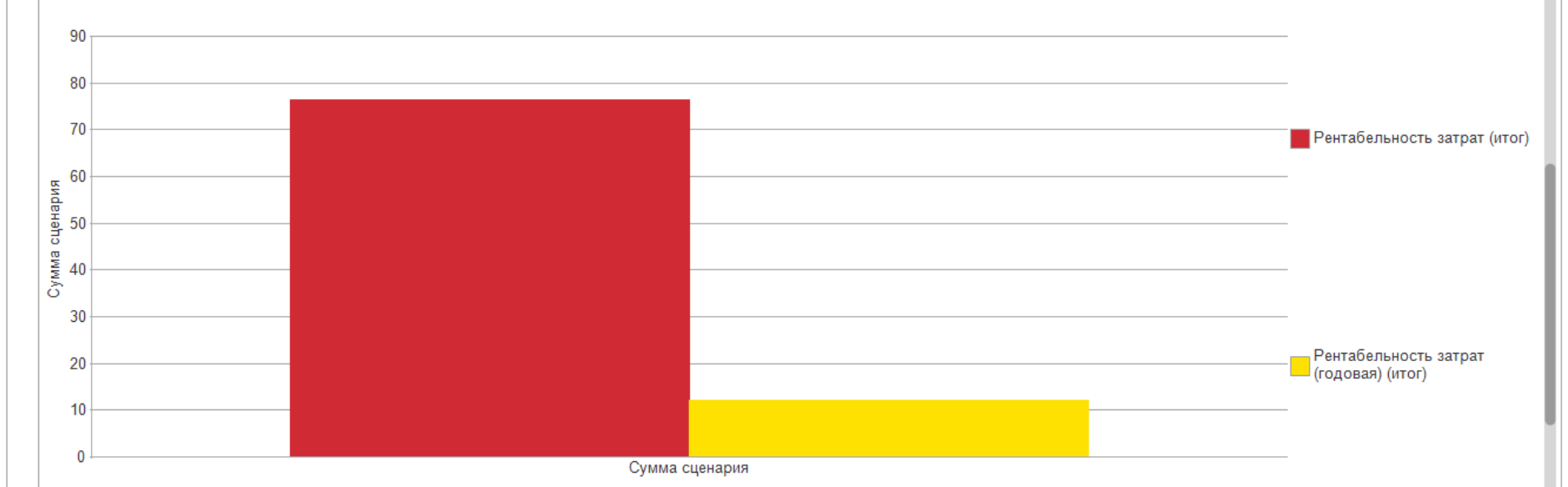
Найти...



Еще ▾



Рентабельность



Дюрация поступлений и выплат (в месяцах)





Средневзвешенный срок платежей

Уточнение периода данных в группировке

Значения для группировки:

Начало периода группировки: [\[Начало периода данных\]](#)

Окончание периода группировки: [\[Конец периода данных\]](#)

Дюрация

Завершить редактирование

Представление: Обратный знак

Элементы:

- Статьи бюджетов
- Показатели бюджетов
- Нефинансовые показатели

Операнды:

Идентификатор	Наименование	Доп. информация
ДисконтПоступл	Дисконтирован...	Сумма
ДисконтПоступл...	Дисконтирован...	Сумма

Операторы:

Формула:

Комментарий:

Экземпляр бюджета 000000079 от 13.09.2017 0:00:00

Основное [Бюджетные задачи](#) [Файлы](#)

Провести и закрыть
Движения документа
Печать
Еще

Основное **Бюджет**

Редактировать в списке
Автоматический пересчет
Обновить
Пересчитать
Еще

Статья бюджетов / Аналитика	Дюрация поступлений	Дюрация выплат
Июль 2021 г.	1	1
Август 2021 г.	1	1
Сентябрь 2021 г.	1	1
Октябрь 2021 г.	1	1
Ноябрь 2021 г.	1	1
Декабрь 2021 г.	1	1
Январь 2022 г.	1	1
Февраль 2022 г.	1	1
Март 2022 г.	1	1
Апрель 2022 г.	1	1
Май 2022 г.	1	1
Июнь 2022 г.	2	1
Июль 2022 г.	2	1
Август 2022 г.	2	1
Сентябрь 2022 г.	2	1
Октябрь 2022 г.	2	1
Ноябрь 2022 г.	2	1
Декабрь 2022 г.	2	1

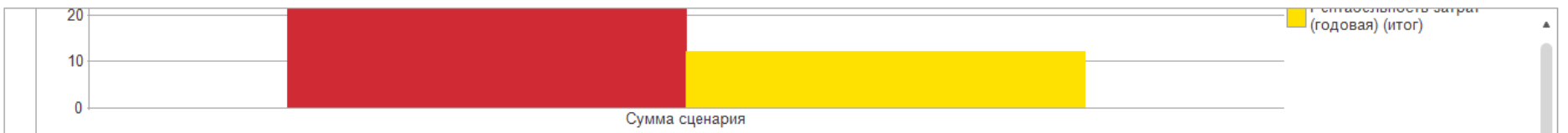
Период: 01.01.2018 📅 - 31.12.2022 📅 ...

Сценарий: Основной план ▾ ✖

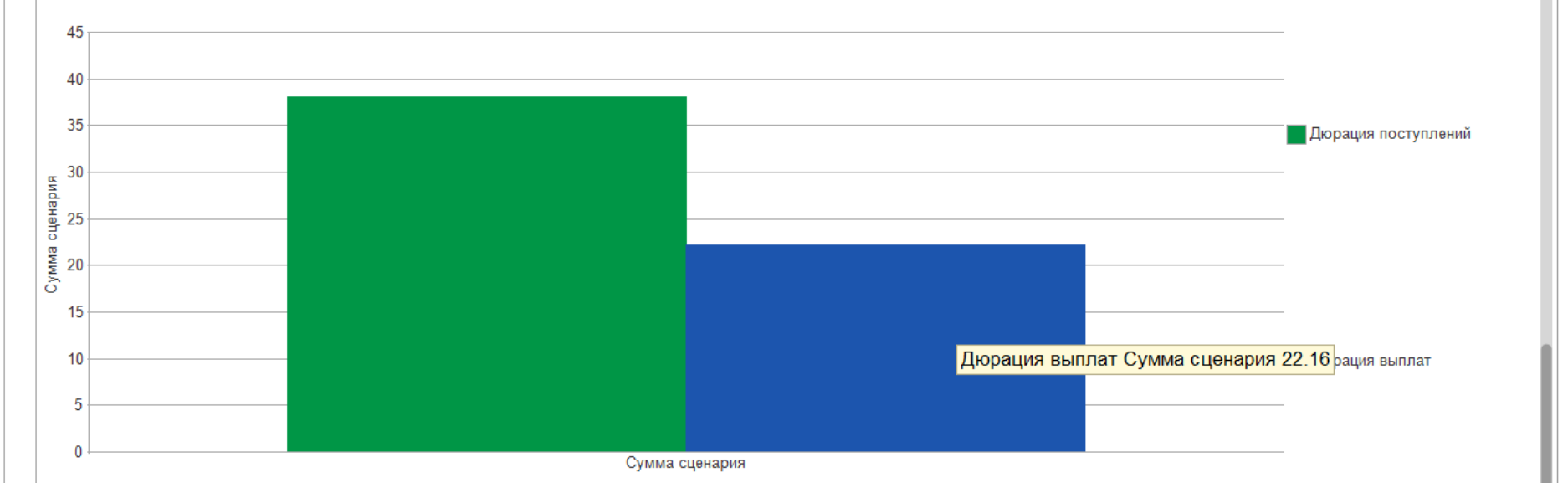
Валюта: RUB ▾

Статья бюджетов: ... ✖

Сформировать | Настройки... | 📁 | Найти... | 📄 | 📄 | Σ | 🖨️ | 🔍 | 📄 | 📧 ▾ | Еще ▾ | ?



Дюрация поступлений и выплат (в месяцах)





Капитализация (дисконтированная) по сценариям

Период: - ...

Валюта:

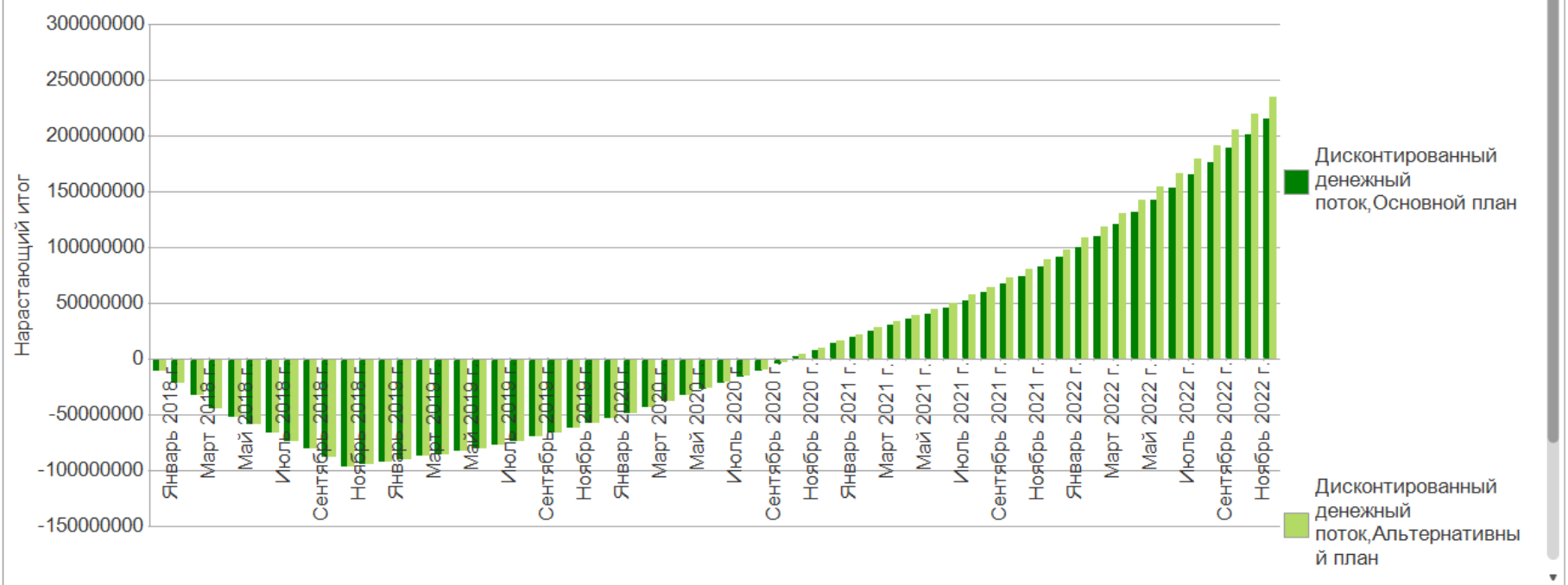
Сценарий:

Статья бюджетов:

Сформировать Настройки... Найти... Еще ▾ ?

Капитализация проекта

Параметры: Период: 01.01.2018 - 31.12.2022
Дата актуальности:
Валюта: RUB
Обороты в статусах: Утвержден
Отбор: Сценарий В списке "Основной план; Альтернативный план"



Рентабельность проекта по сценариям

Период: 01.01.2018 - 31.12.2022

Сценарий: Основной план; Альтернативный план

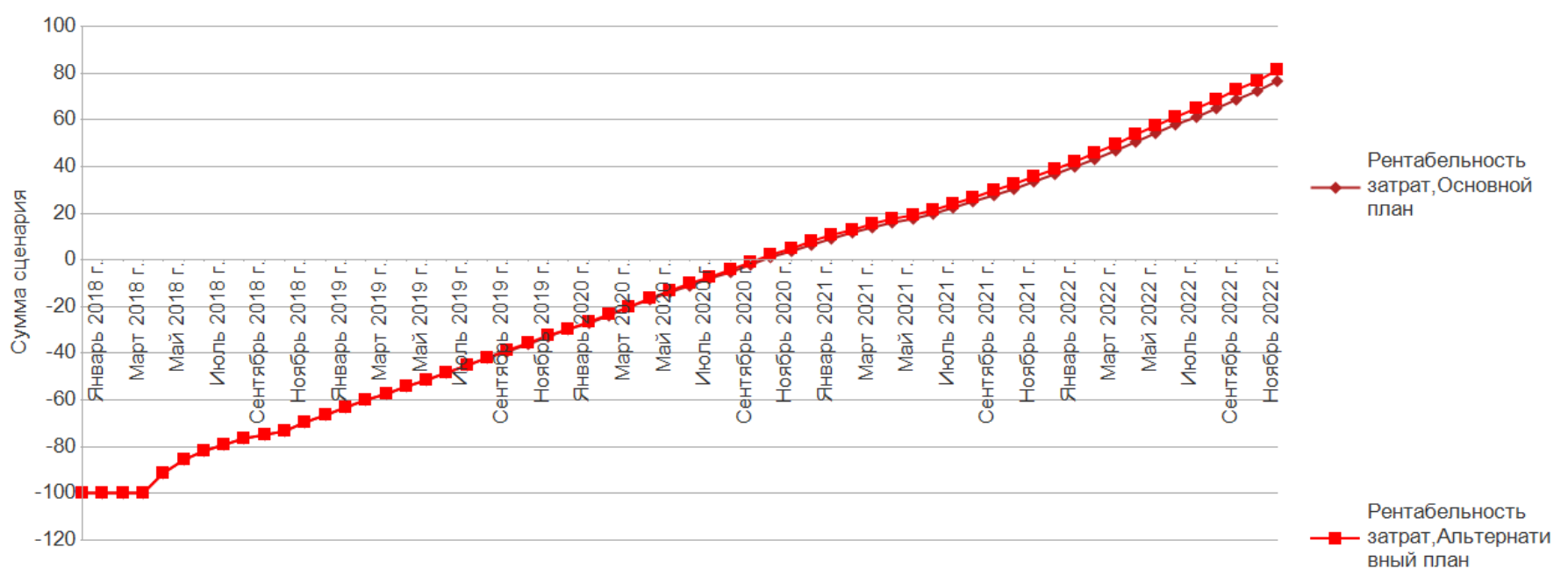
Валюта: RUB

Статья бюджетов: [Empty field]

Buttons: Сформировать, Настройки..., [Folder icon], Найти..., [Rec icon], [Sum icon], [Print icon], [Search icon], [Save icon], [Email icon], Еще, ?

Обороты в статусе: Утвержден
Отбор: Сценарий В списке "Основной план; Альтернативный план"

Рентабельность проекта



NPV, PP, R по сценариям

Период: 01.01.2018 - 31.12.2022

Сценарий: Основной план; Альтернативный план

Валюта: RUB

Статья бюджетов:

Сформировать

Настройки...



Найти...



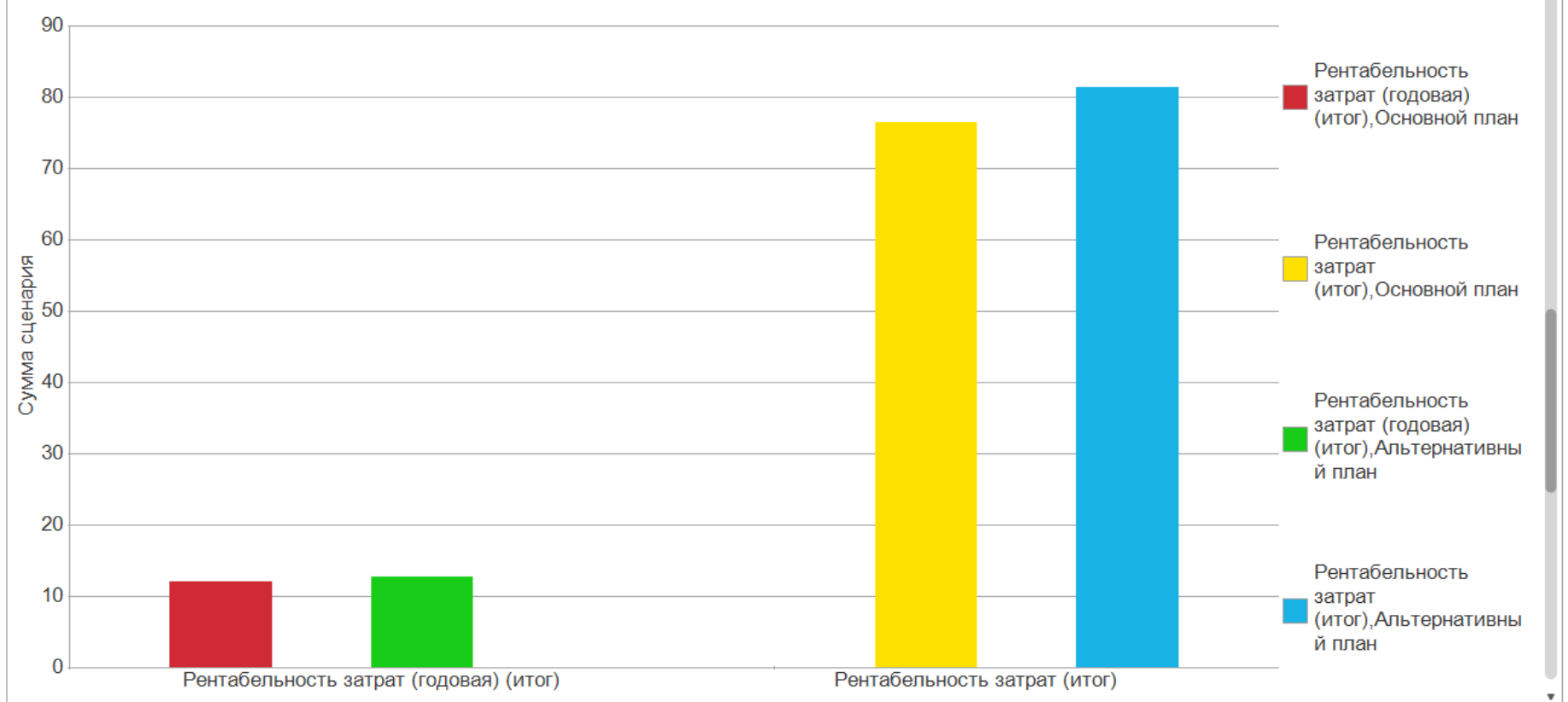
Еще ▾



Альтернативный план

Основной план

Рентабельность



Изменение варианта отчета "NPV, PP, R по сценариям"

Добавить ▾

Сгруппировать...

Удалить



Свойства элемента пользовательских настроек

Еще ▾

Структура отчета

- Отчет**
 - Диаграмма**
 - Точки**
 - Сценарий**
 - Серии**
 - Статья бюджетов, Сценарий**
 - Статья бюджетов, Сценарий**
 - Диаграмма**
 - Точки**
 - Сценарий**

- Параметры
- Пользовательские ...
- Группируемые поля
- Поля
- Отбор
- Сортировка
- Условное оформл...
- Дополнительные н...

Свойства элемента пользовательских настроек

Еще ▾

Параметр	Значение	
Дата начала	Дата окончания	
Период	Произвольный период	
01.01.2018 0:00:00	31.12.2022 23:59:59	
Дата актуальности	Произвольная дата	
Валюта	RUB	
Обороты в статусах	Утвержден	

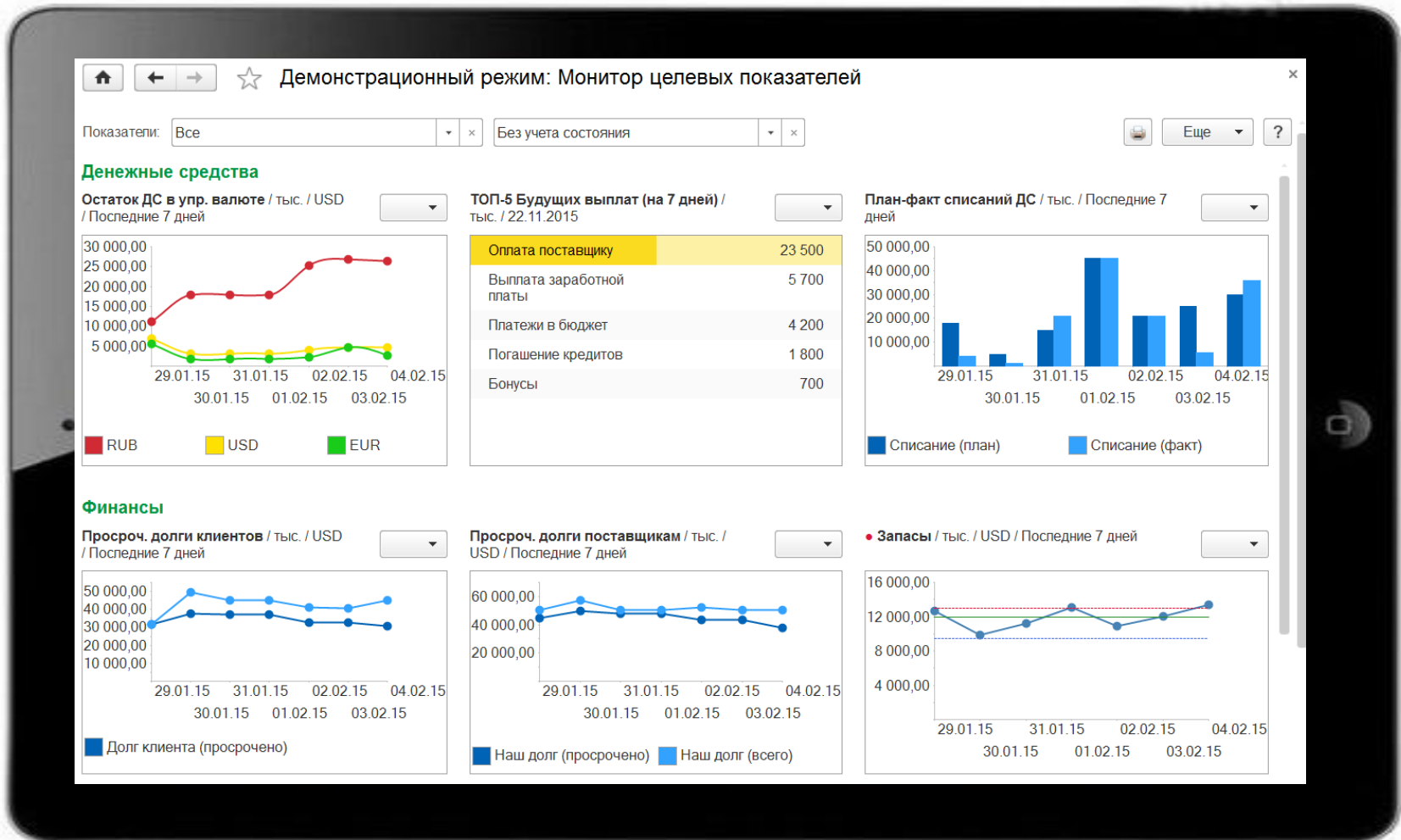
Завершить редактирование

Отмена

Еще ▾

?

Мониторинг результатов финансово-хозяйственной деятельности предприятия





1С:Монитор ERP – для мобильных устройств



- [Apple App Store](#)



- [Google Play](#)



- [Windows 10](#)

1С:ERP Управление предприятием 2



Спасибо за внимание!

**Матвеев Максим,
Фирма «1С»**